

Installatie Worldline Tap on Mobile

Quick start guide

Uw Worldline Tap on Mobile-account en uw smartphone/tablet instellen
om digitale betalingen te accepteren.

1. REGISTRATIE VIA HET ONLINE PORTAAL

Na het bestellen van Tap on Mobile en het succesvol ondertekenen van uw contract ontvangt u een welkomstbericht via e-mail van no-reply@softpos.eu.

- Bevestig uw registratie door op "Bevestig de registratie" te klikken.
- Voer uw e-mailadres en btw-nummer in.
- Voer een wachtwoord in en bevestig met "registreer".

De aangemaakte inloggegevens zullen worden gebruikt om in te loggen op het online portaal.
U hebt dit account nodig om uw smartphone/tablet te registreren (zie stap 4).

2. INSTALLEER DE APP "WORLDLINE TAP ON MOBILE" VANUIT DE GOOGLE PLAY STORE

Download de app op uw compatibele Android-smartphone/tablet..

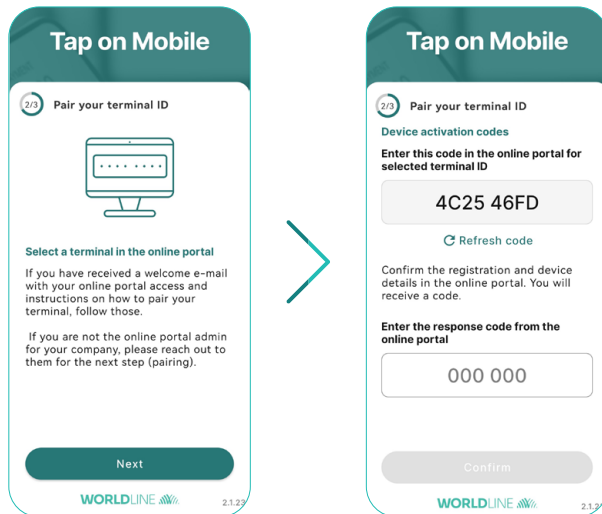


Als u de Tap on Mobile app gebruikt, wordt uw smartphone/tablet een betaalapparaat. Daarom zal de Tap on Mobile-app u tijdens de installatie om verschillende toestemmingen vragen. Deze toestemmingen zijn nodig om het transactieproces te beveiligen overeenkomstig de eisen van de betalingssystemen en PCI SSC (Payment Card Industry).

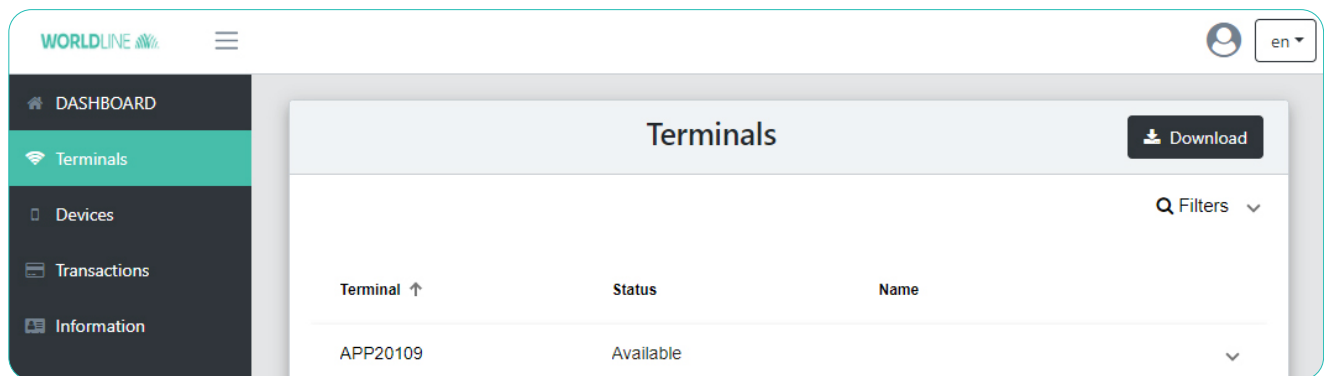
3. REGISTREER UW SMARTPHONE/TABLET

De Tap on Mobile-app vraagt u tijdens de installatie om uw smartphone/tablet te registreren. Hiervoor hebt u uw Tap on Mobile-app en het online portaal nodig.

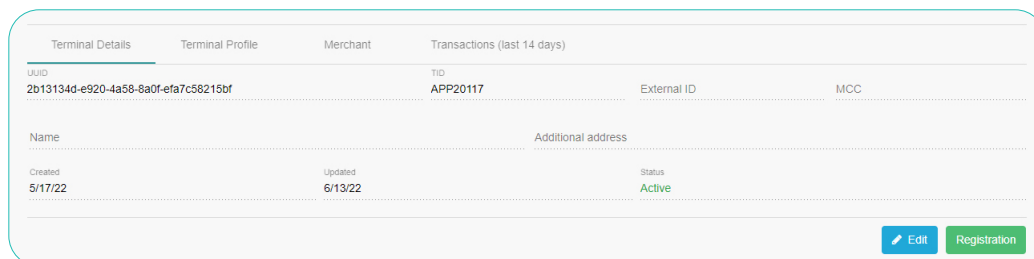
- Kopieer de eenmalige code die wordt weergegeven in uw Tap on Mobile app.



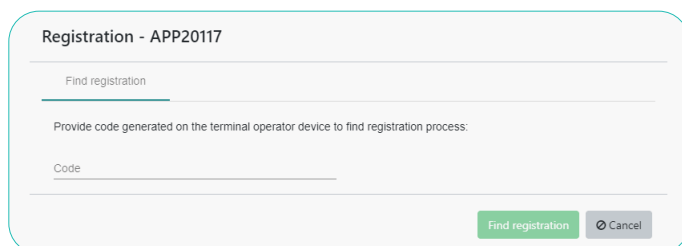
- Log in bij het online portaal worldline.softpos.eu met uw e-mailadres en wachtwoord
- Selecteer "Terminals", kies een terminal met status "available" (beschikbaar) en druk op de pijl "v"



- Selecteer "Registration" (registratie)



- Voer de eenmalige code uit uw Tap on Mobile-app in en selecteer "Find registration" (Registratie zoeken)



- Bevestig de registratie.
- Er wordt een eenmalig wachtwoord weergegeven. Voer dit wachtwoord in uw Tap on Mobile app in om uw registratie te voltooien.


4. VOLTOOI HET INSTELLEN VAN UW TAP ON MOBILE-APP

Voltooi het instellen van de app door een beveiligingscode in te stellen en betalen met PIN voor betalingen boven de contactloze limiet in te schakelen.

- Stel een beveiligingscode voor uw Tap on Mobile-app in.
- Open uw app.
- U wordt gevraagd om "Worldline Tap on Mobile Pinpad" te installeren. Voer de installatie uit. Na een succesvolle installatie bent u klaar om betalingen te accepteren.

De Pinpad-app is verplicht om contactloze betalingen te accepteren waarbij boven de limiet een pincode moet worden ingevoerd.

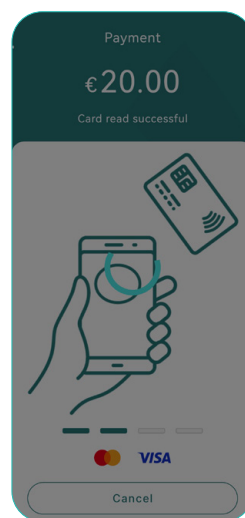
5. BEGIN MET HET ACCEPTEREN VAN CONTACTLOZE BETALINGEN MET TAP ON MOBILE



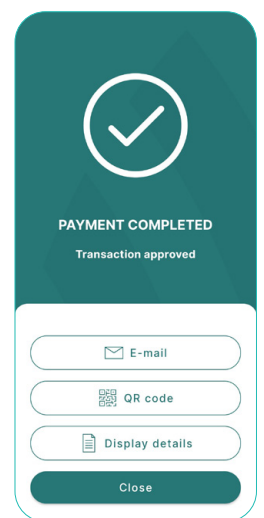
Selecteer "Betaling" en voer het bedrag in.



Om te betalen tikt u op de betaalkaart aan de achterkant van het toestel.



Het lezen van de kaart is voltooid.



De transactie is voltooid. Verstuur een ontvangstbewijs of ga terug.



Voor meer informatie
worldline.com

Worldline is een geregistreerd
handelsmerk van Worldline SA. Mei 2022
© 2022 Worldline.